



# سازمان بنادر و دریانوردی

جمهوری اسلامی ایران

(سامانه امار عملیات)

دوره گزارش: 1402/01/01 - 1402/12/29

بنادر: آبادان، آستارا، اروندکنار، امام خمینی، امیرآباد، انزلی، بوشهر، تیب، جاسک، چابهار، چوئیده، خرمشهر، خمیر، دیر، سیریک، شهید باهنر، شهید رجایی، شهیدحقانی، شیوه، فریدونکنار، کنگان، گناوه، لنگه، نوشهر



## عملکرد تخلیه و بارگیری به تفکیک کالا

1400	%	1401	%	1402	
28,505,303	-15.5	24,083,628	1.3	24,403,705	کالاهاى اساسى
9,855,575	-8.5	9,022,445	9.2	9,856,978	کالاهاى فلزى
21,839,467	11.4	24,330,106	46.4	35,615,558	کالاهاى ساختمانى و مواد معدنى
513,135	27.9	656,075	14.5	751,225	ماشين آلات، وسايل نقليه ، قطعات یدکى و ابزارآلات
4,647,680	23.9	5,757,919	-0.7	5,720,184	کود و موادشيميايى
1,082,593	20.6	1,305,894	-1.1	1,291,852	منسوجات چرم، پوشاک، الياف، کاغذ وچوب
521,575	32.7	692,260	-21.5	543,570	خرده بار و متفرقه
23,745,421	3.1	24,480,942	3.4	25,307,293	کالاى کانتينيرى
50,258,129	3.5	52,037,089	4.5	54,381,932	فراورده هاى نفتى
0	0.0	0	100.0	45,987	سایر
<b>140,968,879</b>	<b>1.0</b>	<b>142,366,357</b>	<b>10.9</b>	<b>157,918,282</b>	<b>مجموع</b>



مجموع	بارگيرى	تخلیه	1402
24,403,705	2,576,336	21,827,368	کالاهاى اساسى
9,856,978	8,625,294	1,231,683	کالاهاى فلزى
35,615,558	32,704,203	2,911,355	کالاهاى ساختمانى و مواد معدنى
751,225	126,541	624,684	ماشين آلات، وسايل نقليه ، قطعات یدکى و ابزارآلات
5,720,184	4,271,141	1,449,042	کود و موادشيميايى
1,291,852	22,402	1,269,450	منسوجات چرم، پوشاک، الياف، کاغذ وچوب
543,570	256,113	287,457	خرده بار و متفرقه
25,307,293	11,037,762	14,269,531	کالاى کانتينيرى
54,381,932	30,909,861	23,472,071	فراورده هاى نفتى
45,987	2,803	43,184	سایر
<b>157,918,282</b>	<b>90,532,457</b>	<b>67,385,825</b>	<b>مجموع</b>

کالاهاى اساسى: گندم ، جو ، ذرت ، سويا ، برنج ، شکر ، روغن خوراکی ، فراورده هاى گوشتى ، مواد غذايى، محصولات کشاور

واحد: تن

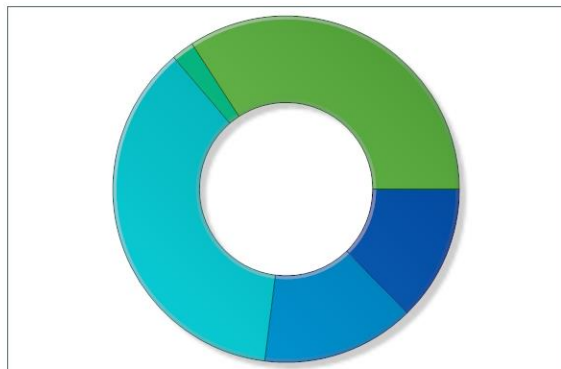
# عملکرد تخلیه و بارگیری به تفکیک نوع بار

بارگیری				
1400	%	1401	%	1402
11,686,161	-4.8	11,127,888	3.1	11,468,484
13,493,612	-9.5	12,207,539	6.1	12,950,919
19,302,667	13.7	21,956,632	51.7	33,318,478
1,856,622	-4.2	1,779,259	6.3	1,892,037
29,089,623	-3.2	28,163,857	9.7	30,902,538
75,428,684	-0.3	75,235,176	20.3	90,532,457

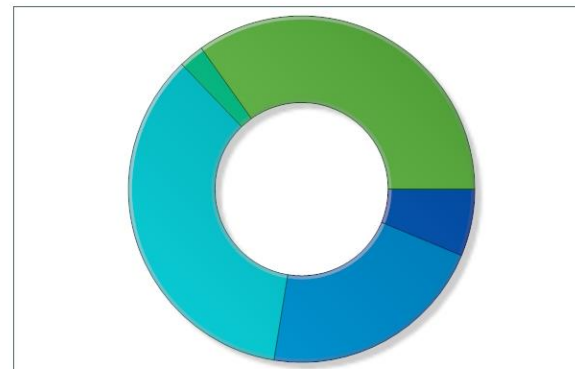
تخلیه				
1400	%	1401	%	1402
3,295,067	14.1	3,761,039	12.1	4,217,391
11,611,614	19.1	13,834,616	3.7	14,352,527
27,537,962	-13.4	23,855,893	-0.3	23,773,777
1,930,506	-6.1	1,812,913	-13.3	1,572,082
21,165,046	12.8	23,866,721	-1.7	23,470,048
65,540,194	2.4	67,131,182	0.4	67,385,825

جنرال کارگو
کالای کانتینری
فله خشک
فله مایع
فراورده های نفتی
<b>مجموع</b>

بارگیری 1402



تخلیه 1402



# عملکرد تخلیه و بارگیری به تفکیک کالا و بنادر

مجموع کل	سایر	فرآورده های نفتی	کالای کانتینری	خرده بار و متفرقه	منسوجات چرم، پوشاک، الیاف، کاغذ و چوب	کود و مواد شیمیایی	ماشین آلات، وسایل نقلیه ، قطعات یدکی و ابزار آلات	کالاهای ساختمانی و معدنی	کالاهای فلزی	کالاهای اساسی	1402 بنادر
81,077	0	28	0	2,257	10,944	12	5,197	5,579	224	56,835	آبادان
83,026	0	12	4,498	486	25,445	9,185	3,262	35,528	101	4,509	آستارا
4,464	0	0	0	2,232	0	0	0	0	0	2,232	اروند کنار
47,516,620	0	20,973,286	836,062	0	778,721	4,161,298	2,873	5,631,494	1,278,060	13,854,826	امام خمینی
4,707,836	0	124,081	11,972	202	25,858	70,373	57,216	1,145,303	85,933	3,186,898	امیرآباد
1,969,983	0	2,517	81,996	0	216,748	178,507	17,013	66,686	116,080	1,290,436	انزلی
4,859,070	15	1,945,016	666,156	287	33,045	9,931	54,261	1,968,964	8,182	173,213	بوشهر
7,581	0	0	0	0	9	0	7,137	0	0	435	تیاب
354,186	0	0	83,022	1,010	0	1,000	52	828	0	268,274	جاسک
4,070,213	5,659	1,435,985	633,355	3,703	2,656	60	34,030	994,586	11,647	948,532	چابهار
10,440	0	0	0	6,530	22	0	113	0	0	3,775	چونبده
2,790,133	0	38,374	196,077	1,245	51,849	5,228	48,647	2,106,895	242,634	99,185	خرمشهر
396,291	0	60	0	1,435	0	0	5,378	374,863	1	14,554	خمیر
352,887	4	1,103	189	331,703	2,801	68	3,701	118	243	12,957	دیر
50,464	0	0	140	540	0	0	1,830	43,419	28	4,507	سیریک
1,869,735	457	428,940	65,164	114	33,434	28,860	47,553	626,870	24,589	613,754	شهید باهنر
83,654,080	39,692	29,391,574	22,309,067	81,977	25,001	1,241,377	81,574	21,409,178	8,086,121	988,519	شهید رجایی
11,554	0	0	0	11,554	0	0	0	0	0	0	شیوه
379,699	0	30,478	0	0	0	6,916	2,003	70,514	0	269,788	فریدون کنار
90,642	0	39	0	17,315	252	1	1,031	72,000	4	0	کنگان
104,274	0	0	15,948	80,771	0	0	164	7,272	0	119	گناوه
3,417,135	160	1,471	403,645	209	20,406	7,217	376,828	1,043,160	3,102	1,560,937	لنگه
1,136,893	0	8,967	2	0	64,661	151	1,362	12,300	29	1,049,420	نوشهر
157,918,282	45,987	54,381,932	25,307,293	543,570	1,291,852	5,720,184	751,225	35,615,558	9,856,978	24,403,705	مجموع

واحد: تن

کالاهای اساسی: گندم ، جو ، ذرت ، سویا ، برنج ، شکر ، روغن خوراکی ، فرآورده های گوشتی ، مواد غذایی، محصولات کشاورزی

دوره گزارش: 1402/01/01 - 1402/12/29

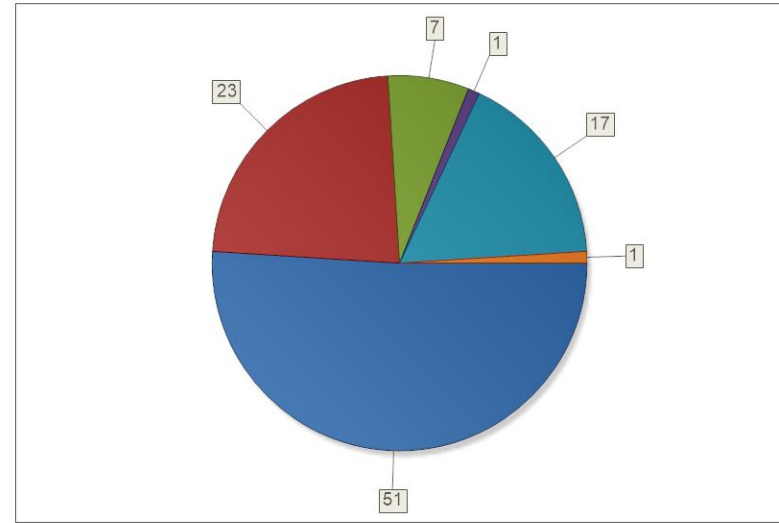
# تخلیه و بارگیری به تفکیک رویه گمرکی

کل			سایر		ترانشیپ		کابوتاژ		ترانزیت		واردات	صادرات	1402
تخلیه و بارگیری	تخلیه	بارگیری	تخلیه	بارگیری	تخلیه	بارگیری	تخلیه	بارگیری	تخلیه	بارگیری			بنادر
47,516,620	19,935,098	27,581,522	17,188	3,594	12,415	11,474	2,234,688	1,562,271	39,880	3,688,109	17,630,927	22,316,074	امام خمینی
2,790,133	284,789	2,505,345	2,397	8,764	1	36	0	0	4,138	2,068	278,253	2,494,477	خرمشهر
81,077	46,119	34,958	27,657	78	0	0	0	0	1,049	0	17,414	34,879	آبادان
83,654,080	34,107,648	49,546,432	986,203	22,873	1,036,351	1,020,787	17,048,846	1,463,245	5,047,526	1,730,822	9,990,443	45,306,984	شهید رجایی
1,869,735	194,836	1,674,899	63,198	2,867	0	0	1,503	438,115	52,180	15,352	77,955	1,218,565	شهید باهنر
3,417,135	843,214	2,573,921	404,440	7,109	0	0	928	32,297	365,444	70,717	72,402	2,463,798	لنگه
4,859,070	2,218,068	2,641,002	7,027	14,460	0	0	1,317,245	11,286	3,350	243,212	890,446	2,372,044	بوشهر
4,070,213	2,977,967	1,092,246	2,070	33,115	45,302	40,425	1,407,552	0	15,234	0	1,507,809	1,018,706	چابهار
1,969,983	1,622,005	347,978	2,901	444	0	0	0	0	10,147	30,959	1,608,957	316,575	انزلی
1,136,893	1,106,130	30,762	2,622	2	0	0	0	0	855	34	1,102,653	30,726	نوشهر
4,707,836	3,383,465	1,324,371	9,111	8,076	0	0	0	0	22,430	119,911	3,351,924	1,196,384	امیرآباد
354,186	83,569	270,617	83,569	3,148	0	0	0	0	0	0	0	267,469	جاسک
10,440	6,442	3,998	6,442	101	0	0	0	0	0	0	0	3,897	چونبده
4,464	2,232	2,232	2,232	0	0	0	0	0	0	0	0	2,232	اروندکنار
104,274	72,530	31,744	209	0	0	0	15,677	24,468	164	0	56,480	7,276	گناوه
379,699	307,182	72,517	0	0	0	0	0	0	8,414	0	298,768	72,517	فریدونکنار
7,581	7,561	20	0	0	0	0	0	0	0	0	7,561	20	تیاب
83,026	29,361	53,665	887	0	0	0	0	0	266	5,818	28,208	47,847	آستارا
50,464	4,249	46,215	240	0	0	0	0	43,000	0	0	4,009	3,215	سیریک
352,887	109,232	243,655	106,371	1,379	0	0	0	0	623	17,833	2,238	224,443	دیر
396,291	13,932	382,359	1,436	2,017	0	0	12,400	3,500	0	0	96	376,842	خمیر
90,642	18,642	72,000	892	0	0	0	0	0	0	0	17,750	72,000	کنگان
11,554	11,554	0	11,554	0	0	0	0	0	0	0	0	0	شیوه
<b>157,918,282</b>	<b>67,385,825</b>	<b>90,532,457</b>	<b>1,738,645</b>	<b>108,027</b>	<b>1,094,069</b>	<b>1,072,722</b>	<b>22,038,839</b>	<b>3,578,182</b>	<b>5,571,700</b>	<b>5,924,834</b>	<b>36,944,293</b>	<b>79,846,970</b>	<b>مجموع</b>

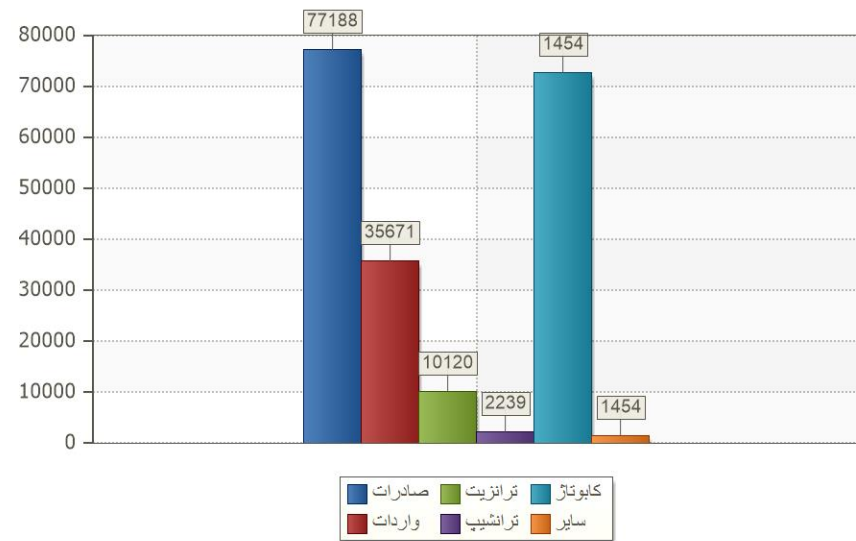
# تخلیه و بارگیری به تفکیک رویه گمرکی



سهم:  
(درصد)




تاثیر:  
(هزارتن)



# عملکرد تخلیه و بارگیری کانتینر

1401			1402				
مجموع	پر	خالی	%	مجموع	پر	خالی	
3,829,63	3,242,82	586,806	3.7	4,339,64	3,752,81	586,824	تخلیه
1,261,116	1,077,304	183,813	6.9	1,348,041	1,185,553	162,491	تناژ TEU
2,202,55	2,136,81	65,741	6.1	2,945,78	2,879,91	65,869	بارگیری
1,156,903	755,572	401,331	7.6	1,245,120	782,243	462,877	تناژ TEU
6,032,19	5,379,64	652,547	4.8	7,285,42	6,632,73	652,692	مجموع تناژ
2,418,019	1,832,876	585,143	7.2	2,593,163	1,967,796	625,367	مجموع TEU



## عملکرد تخلیه و بارگیری کانتینر به تفکیک بنادر

بنادر	1402	%	1401	%	1400
شیوه	0	0.0	0	0.0	76
امام خمینی	67,492	-44.1	120,748	-6.0	128,504
خرمشهر	25,563	17.7	21,726	5.2	20,650
شهید رجایی	2,126,244	8.7	1,956,178	11.4	1,756,505
شهید باهنر	26,153	-7.8	28,357	-56.8	65,603
لنگه	170,118	36.5	124,627	211.1	40,056
بوشهر	57,338	-6.3	61,219	50.7	40,635
چابهار	66,142	155.4	25,896	36.5	18,976
انزلی	7,211	-21.2	9,150	73.6	5,272
نوشهر	61	-57.2	143	31.9	108
امیرآباد	10,516	23.9	8,488	111.4	4,015
آستارا	900	-14.0	1,047	-12.0	1,190
جاسک	33,564	31.9	25,438	15.2	22,080
گناوه	1,803	10.2	1,636	-14.5	1,914
دیر	0	-100.0	33,366	-21.2	42,316
سیریک	61	100.0	0	0.0	0
مجموع	2,593,165	7.2	2,418,019	12.6	2,147,899



واحد: TEU

دوره گزارش: 1402/01/01 - 1402/12/29



# عملکرد مسافری

1400		1401		1402		بنادر
خروجی	ورودی	خروجی	ورودی	خروجی	ورودی	
33,745	31,799	39,331	35,054	34,075	30,229	بوشهر
3,483	3,546	78,108	80,451	49,060	49,563	خرمشهر
847	407	8,552	7,525	9,909	9,825	شهید باهنر
1,155,411	1,126,812	1,494,260	1,451,682	1,350,552	1,314,272	شهید حقانی
28,782	26,805	25,375	25,100	35,676	33,783	گناوه
3,469	4,665	12,131	10,866	9,991	11,223	لنگه
1,225,737	1,194,034	1,657,757	1,610,678	1,489,263	1,448,895	مجموع

